

## 2020 年度人文図書室業務統計

### 1. 資料の受入

	購入	寄贈	合計
書籍 (冊)	112	1,041	1,153
DVD (点)	3	0	3

### 2. 蔵書数

書籍 (冊)	14,798
DVD (点)	563

### 3. 開室状況

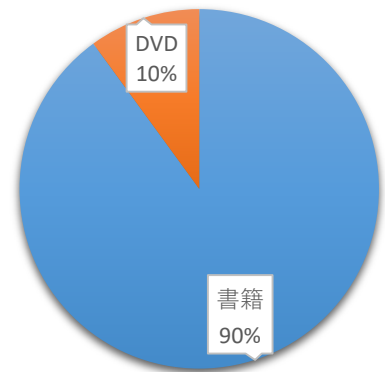
(1) 開室日数 3日(新型コロナウイルス感染症対策のため4/8より閉室)

### 4. 貸出(6月より郵送貸出開始)

#### (1) 貸出数

書籍 (冊)	DVD (点)	合計
314	35	349
(90%)	(10%)	(100.0%)

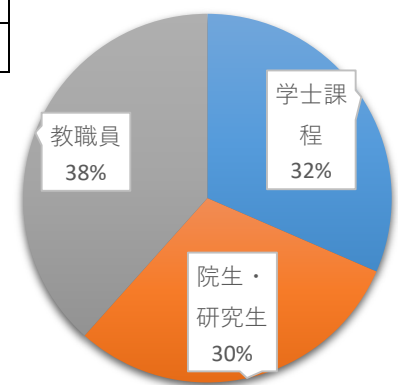
種類別貸出の割合



#### (2) 所属別貸出数の割合

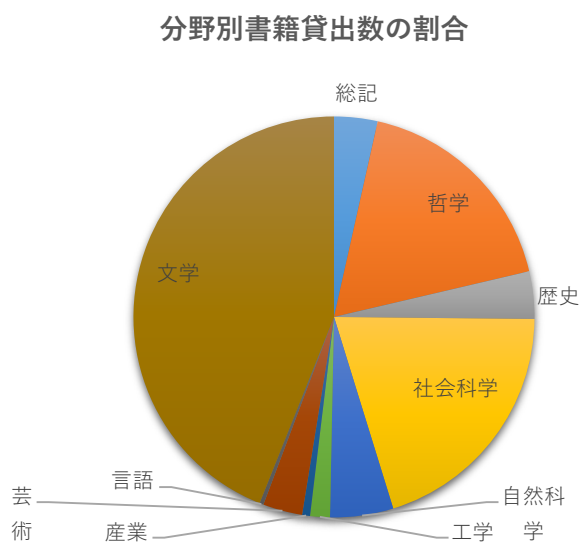
	学士 課程生	院生、 研究生	教職員	合計
書籍 (冊)	104	81	128	313
DVD (点)	6	24	6	36
合計	110	105	134	349
	(32%)	(30%)	(38%)	(100%)

所属別貸出数の割合



(3) 分野別書籍貸出数の割合

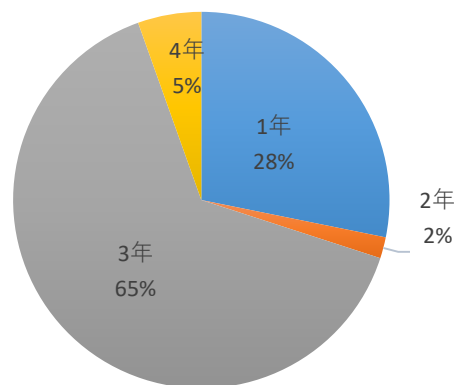
分類	冊数	割合
総記	11	(3.5%)
哲学	56	(17.8%)
歴史	12	(3.8%)
社会科学	63	(20.1%)
自然科学	16	(5.1%)
工学	5	(1.6%)
産業	2	(0.6%)
芸術	10	(3.2%)
言語	1	(0.3%)
文学	138	(43.9%)
書籍計	314	(100.0%)



(4) 学士課程生学年別貸出数の割合

	貸出数	割合
1年	31	(28%)
2年	2	(2%)
3年	71	(65%)
4年	6	(5%)
合計	110	(100%)

学士課程生学年別貸出数の割合



\* 学籍番号で集計しているため若干の誤差の可能性あり。