

2019 年度人文図書室業務統計

1. 資料の受入

	購入	寄贈	合計
書籍 (冊)	90	20	110
DVD (点)	2	0	2

2. 蔵書数

書籍 (冊)	13,662
DVD (点)	558

3. 開室状況

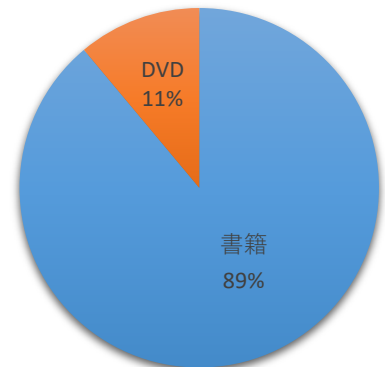
- (1) 開室日数 134 日
- (2) 入室者数 合計 2,051 人 (一日平均 15.3 人)

4. 貸出

(1) 貸出数

書籍 (冊)	DVD (点)	合計
1,078	131	1,209
(89.2%)	(10.8%)	(100.0%)

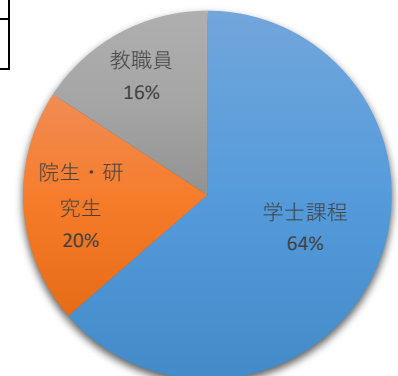
種類別貸出の割合



(2) 所属別貸出数の割合

	学士 課程生	院生、 研究生	教職員	合計
書籍 (冊)	696	226	156	1,078
DVD (点)	73	23	35	131
合計	769	249	191	1,209
	(63.6%)	(20.6%)	(15.8%)	(100.0%)

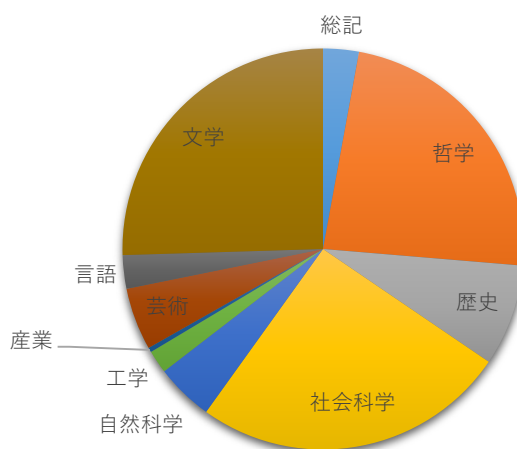
所属別貸出数の割合



(3) 分野別書籍貸出数の割合

分類	冊数	割合
総記	34	(3.1%)
哲学	252	(23.4%)
歴史	88	(8.2%)
社会科学	273	(25.3%)
自然科学	50	(4.7%)
工学	20	(1.9%)
産業	4	(0.4%)
芸術	54	(5.0%)
言語	29	(2.7%)
文学	274	(25.4%)
書籍計	1,078	(100.0%)

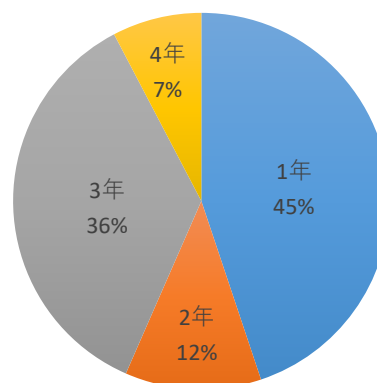
分野別書籍貸出数の割合



(4) 学士課程生学年別貸出数の割合

	貸出数	割合
1年	345	(44.9%)
2年	90	(11.7%)
3年	275	(35.8%)
4年	59	(7.7%)
合計	769	(100.0%)

学士課程生学年別貸出数の割合



* 学籍番号で集計しているため若干の誤差の可能性あり。